

## Rahmengestell, quadratische Füße, geschraubt/geschweisst

hüBA

MÖBEL IN METALL  
SEIT 1974

RGF 40-40

Füße quadratisch 40/40/2 mm, geschraubt, Zargen 40/20/2 mm, geschweisst, minimaler Rücksprung 2 mm, Nivelliergleiter



Tischgestell mit 4 Beinen, geschweisste Zargen, geschraubte Beine. Grösse der Tischbeine sowie Oberflächen frei wählbar. Zargen jeweils passend dazu. Verschiedene Gleiter, Rollen und weitere Zubehöroptionen möglich.

**Grenzdimension** 2200

**Geometrie**      Quadratisch

**Fussform**       Vierfuss

**Verwendung**   Cafeteria  
                  Restauration  
                  Arbeitsplatz  
                  Konferenz

**Ausführung**   Chrom Rohglanz  
                  Chrom poliert  
                  verzinkt  
                  dickschichtpassiviert + pulverbeschichtet  
                  feuerverzinkt  
                  RAL 9005 Schwarz  
                  RAL 9005 Strukturschwarz  
                  Edelstahl matt gebürstet

Weitere Farben, Oberflächen und Ausführungen auf Anfrage

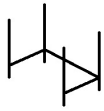
### Zubehör

# Rahmengestell, quadratische Füße, geschraubt/geschweisst

**hüBA**

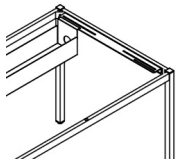
MÖBEL IN METALL  
SEIT 1974

RGF 40-40



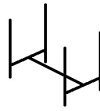
C-Fusssteg zu Rahmengestell,  
gesteckt oder geschweisst  
RG FS

FUSSSTEG DREISEITIG  
UMLAUFEND, 1X LANG, 2X KURZ,  
OBERKANT 250 MM AB BODEN,  
AUSFÜHRUNG WIE ZARGE  
TISCHGESTELL



Schiebplatten-Beschlag zu  
Rahmengestellen  
RG SPB

AN LÄNGSZARGE  
ANGESCHWEISST, INKL.  
EINHÄNGBAREM KABELKANAL



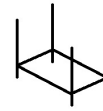
H-Fusssteg zu Rahmengestell,  
gesteckt oder geschweisst  
RG FS

FUSSSTEG IN H-FORM, 1X LANG,  
2X KURZ, OBERKANT 250 MM AB  
BODEN, AUSFÜHRUNG WIE ZARGE  
TISCHGESTELL



Rolle ø 50 mm in Standbein mit Schlitz  
eingelassen  
ROL 50 RF

KUNSTSTOFFROLLE, PREIS PRO  
BEIN



O-Fusssteg zu Rahmengestell,  
gesteckt oder geschweisst  
RG FS

FUSSSTEG ALLSEITIG  
UMLAUFEND, 2X LANG, 2X KURZ,  
OBERKANT 250 MM AB BODEN,  
AUSFÜHRUNG WIE ZARGE  
TISCHGESTELL



Höhenverstellung 40/50  
HV 40 / 50

TELESKOP HÖHENVERSTELLUNG  
MIT SCHRAUBEN / 10  
RASTERBOHRUNG ALLE 20 MM ,  
ODER 30 MM, FIXIERT MIT  
GEWINDESTIFT M6,  
NIVELLIERGLEITER, PREIS PRO 4  
FÜSSE