

Rahmengestell, quadratische Füsse, geschweisst

RGL 60-60

2 Joche Rohr 60/60/2 mm, Ecken auf Gehrung geschnitten und geschliffen, 2 Traversen 60/30/2 mm, AK 150 mm zurückversetzt, Nivelliergleiter



Geschweisstes Tischgestell mit 4 Beinen. Seitlich zwei Joche, zurückversetzte Längszargen. Grösse der Tischbeine sowie Oberflächen frei wählbar. Verschiedene Gleiter, Rollen und weitere Zubehöroptionen möglich. Auch mit gesteckten/geschraubten Zargen. Die Preise sind per Laufmeter zu rechnen.

Grenzdimension 2500

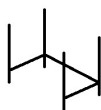
| | |
|-------------------|---|
| Geometrie | Quadratisch |
| Fussform | Vierfuss |
| Verwendung | Cafeteria Arbeitsplatz Konferenz Restauration |
| Ausführung | Chrom Rohglanz Chrom poliert verzinkt dickschichtpassiviert + pulverbeschichtet feuerverzinkt RAL 9005 Schwarz RAL 9005 Strukturschwarz Edelstahl matt gebürstet |

Weitere Farben, Oberflächen und Ausführungen auf Anfrage

Zubehör

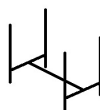
Rahmengestell, quadratische Füße, geschweisst

RGL 60-60



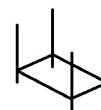
C-Fusssteg zu Rahmengestell,
gesteckt oder geschweisst
RG FS

FUSSSTEG DREISEITIG
UMLAUFEND, 1X LANG, 2X KURZ,
OBERKANT 250 MM AB BODEN,
AUSFÜHRUNG WIE ZARGE
TISCHGESTELL



H-Fusssteg zu Rahmengestell,
gesteckt oder geschweisst
RG FS

FUSSSTEG IN H-FORM, 1X LANG,
2X KURZ, OBERKANT 250 MM AB
BODEN, AUSFÜHRUNG WIE ZARGE
TISCHGESTELL



O-Fusssteg zu Rahmengestell,
gesteckt oder geschweisst
RG FS

FUSSSTEG ALLSEITIG
UMLAUFEND, 2X LANG, 2X KURZ,
OBERKANT 250 MM AB BODEN,
AUSFÜHRUNG WIE ZARGE
TISCHGESTELL